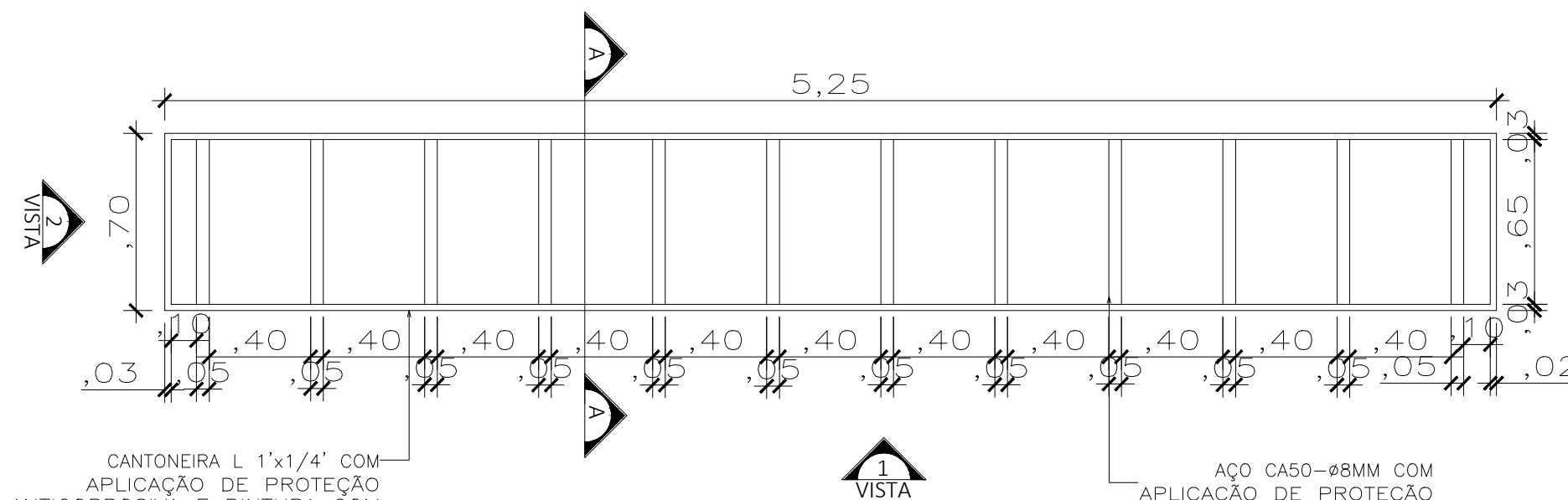


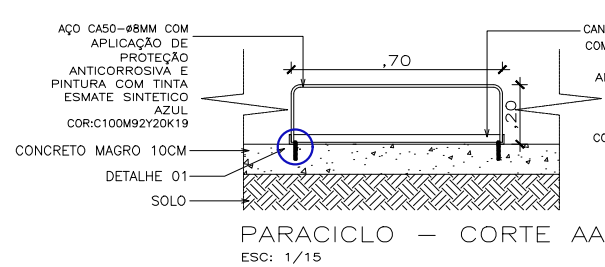
PARACICLO – PLANTA ESPAÇAMENTO ENTRE CHUNBADORES
ESCALA: 1/25



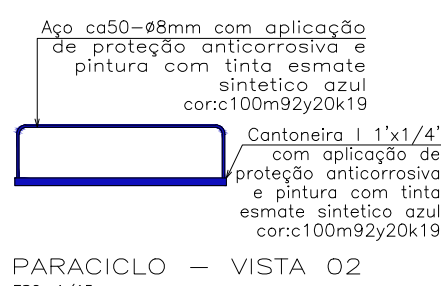
CANTONEIRA L 1"x1/4" COM
APLICAÇÃO DE PROTEÇÃO
ANTICORROSIVA E PINTURA COM
TINTA ESMATE SINTÉTICO AZUL
COR:C100M92Y20K19

ATO CA50-88MM COM
APLICAÇÃO DE PROTEÇÃO
ANTICORROSIVA E
PINTURA COM TINTA
ESMATE SINTÉTICO AZUL
COR:C100M92Y20K19

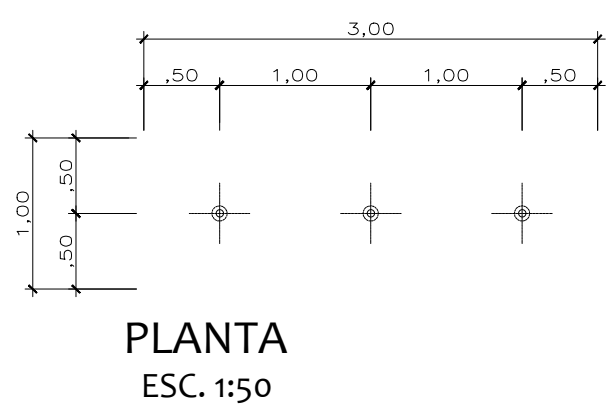
PARACICLO – PLANTA BAIXA
ESCALA: 1/25



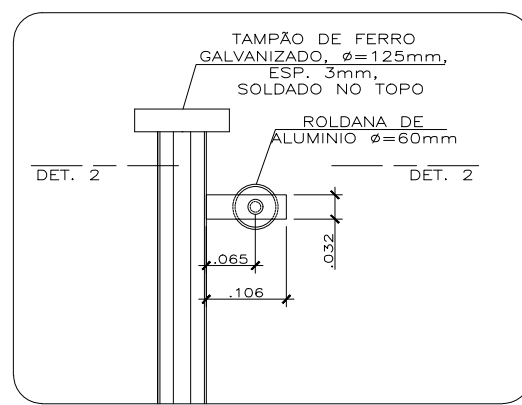
PARACICLO – CORTE AA
ESCA: 1/15



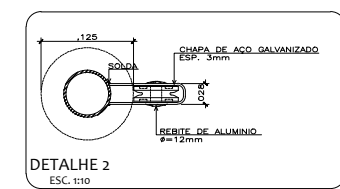
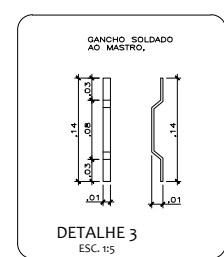
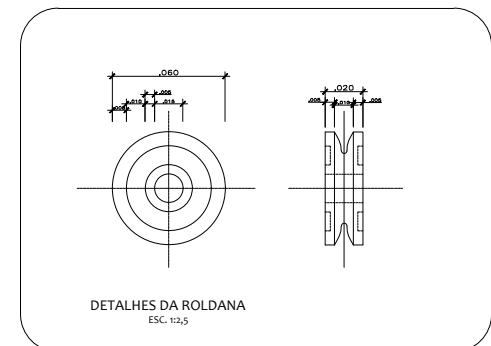
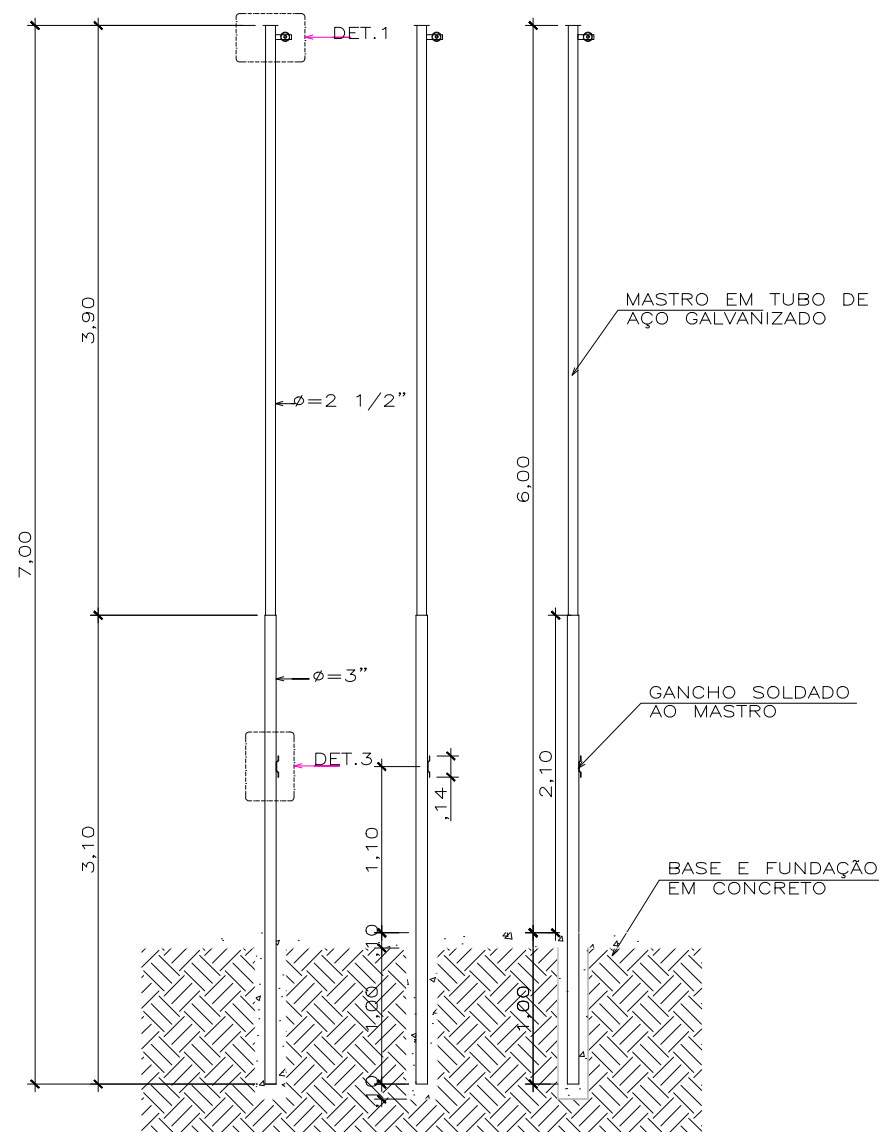
PARACICLO – VISTA 02
ESCA: 1/15



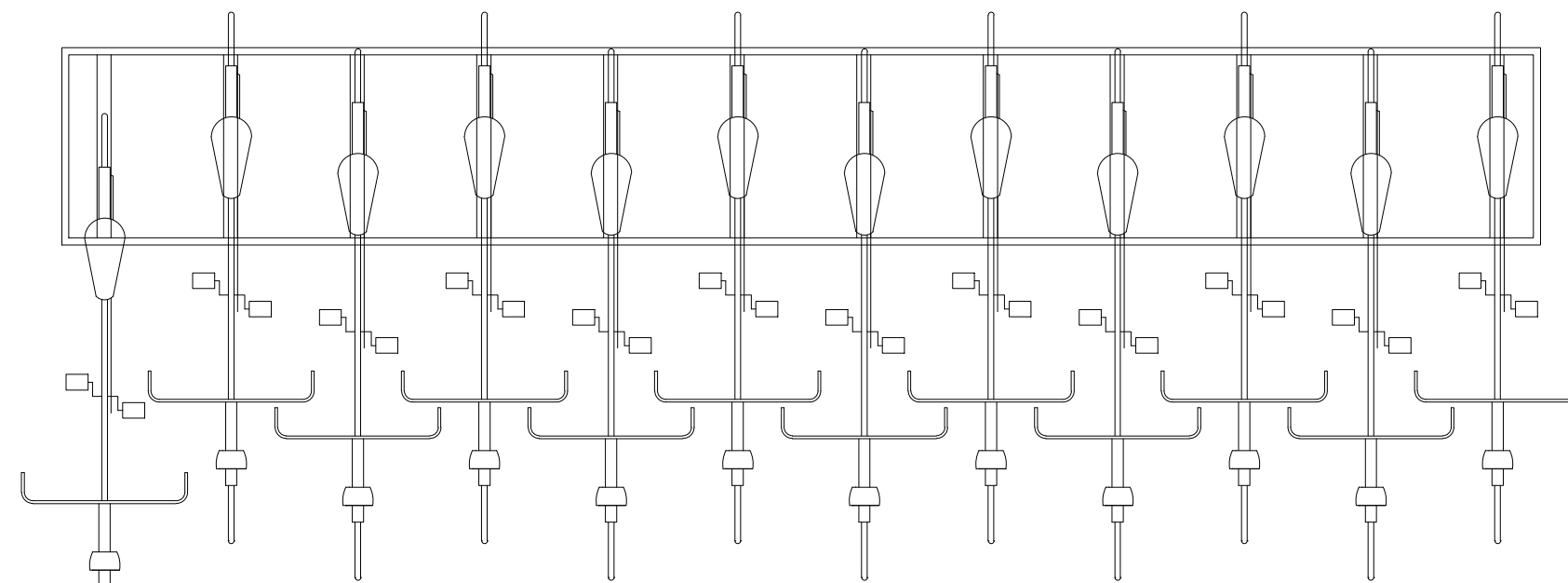
PLANTA
ESC. 1:50




DETALHE 1
ESC. 1:10



DETALHE DA AMARRAÇÃO
DO CABO
ESC. 1:10



PARACICLO – VISTA SUPERIOR
ESCALA: 1/50



PARACICLO – VISTA 01
ESCA: 1/25

LOCAÇÃO DAS PLACAS



INDICAÇÃO DOS LOCAIS DE INSTALAÇÃO DAS PLACAS
ESCALA: 1/25

OBSERVAÇÕES - Sinalização de Portas e passagens

- A sinalização de portas e passagens quando instalada nas portas, deve ser centralizada, e não pode conter informações táteis.

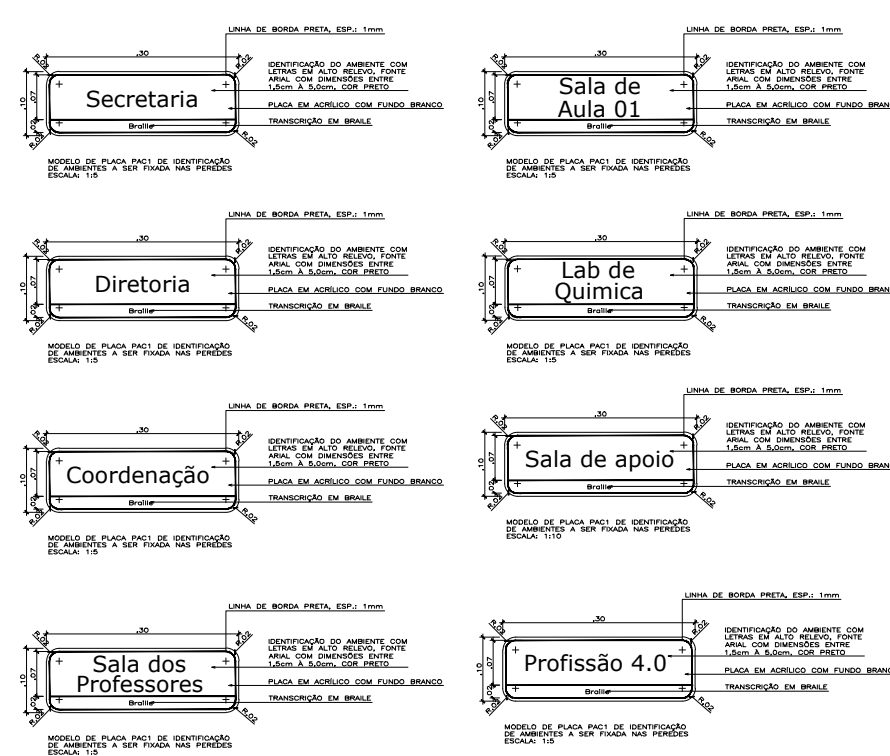
- A sinalização de portas e passagens quando instalada nas paredes, deve estar localizada na faixa de alcance entre 1,20 e 1,60 na parede ao lado da maçaneta. Devem ser sinalizadas com números e/ou letras e/ou pictogramas e ter sinais com texto em relevo, incluindo Braille.

- Os elementos de sinalização devem ter formas que não agredam os usuários, evitando cantos vivos e arestas cortantes.

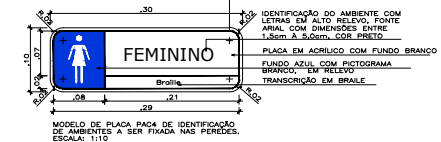
- As portas de todos os sanitários deverão ser sinalizadas com o símbolo representativo de sanitário: Masculino e Feminino. As portas dos sanitários de PCD deverão ser sinalizadas com o símbolo internacional de acesso com pictograma branco sobre o fundo azul.

DET. PLACAS PORTAS

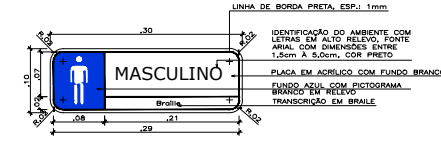
PLACAS EM BRAILLE- PAC 1



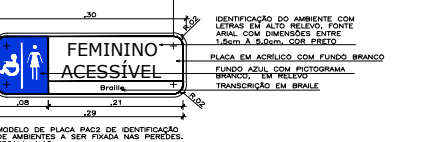
PLACAS EM BRAILLE- PAC 4



PLACAS EM BRAILLE- PAC 5



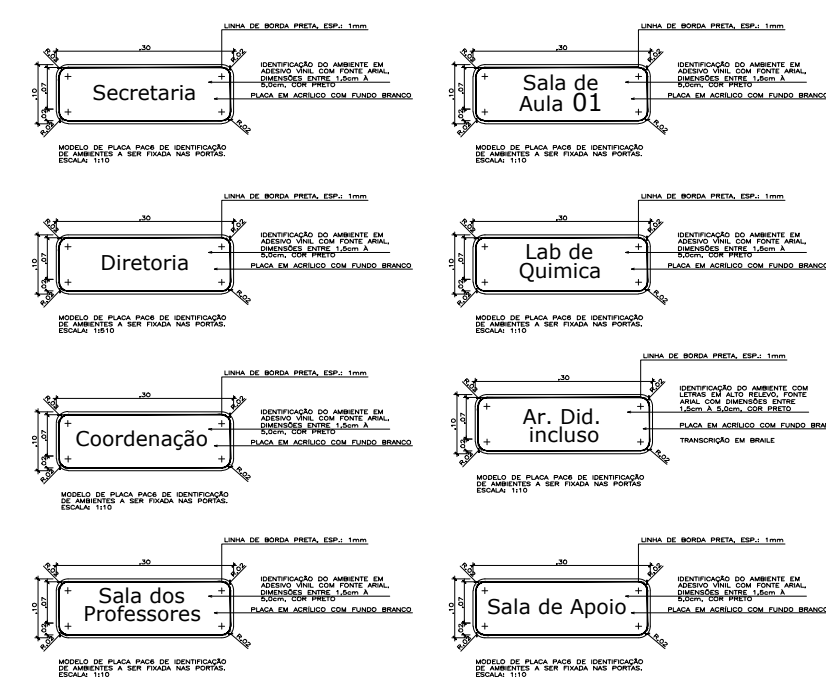
PLACAS EM BRAILLE- PAC 2



PLACAS EM BRAILLE- PAC 3



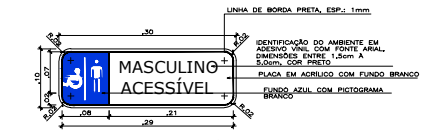
PLACAS DE IDENTIFICAÇÃO- PAC 6



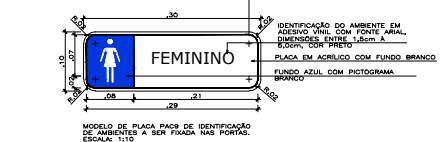
PLACAS DE IDENTIFICAÇÃO- PAC 7



PLACAS DE IDENTIFICAÇÃO- PAC 8



PLACAS DE IDENTIFICAÇÃO PAC 9



PLACAS DE IDENTIFICAÇÃO - PAC 10



CARIMBO

R00 D01MMAA EMISSÃO INICIAL
REVISÃO DATA DESCRIÇÃO

PROJETO ARQUITETONICO

OBRA: EDUCACIONAL
ESCOLA ESTADUAL NOVA
PROPRIETÁRIO: PREFEITURA MUNICIPAL DE CHAPADAS DOS GUIMARÃES -MT
CPF/ CNPJ: 03507530/0001-19
ENDEREÇO: AVENIDA ARICA, CEP: 78195-00 CHAPADA DOS GUIMARÃES -MT
AUTOR DO PROJETO: CREA/ CAU:
ENGª PATRICIA CARVALHO MILHOMEM DE ABREU
CREA: MT047574

RESP. P/ EXECUÇÃO:
CREA/ CAU:
ESCALA: INDICADA
ASSUNTO: BLOCO EDUCACIONAL 16 SALAS
* PLANTA DETALHES

FOLHA Nº:
ARQ
08/17

NOME DO ARQUIVO DIGITAL: Escola Nova 16 Salas.dwg